

Aide-mémoire : Inscription participant sur sport DB

Rappel : Nous touchons des subsides pour les participants entre 10 à 22 ans (10 à 20 ans subside JS et 10 à 22 ans subside CAS). Mais il est important **d'inscrire tous les participants en âge JS ou non, présent à la course** dans la base de données Sport DB.

- 1) Demandez l'accès Sport DB au coach par E-mail : camille.peiry@gmail.com
- 2) Logez-vous sur le site : <https://www.sportdb.ch>
- 3) Une fois sur le programme :
 - Cliquez sur « [administrer le contrôle de présences \(CdP\)](#) »



SPORTdb

My Home Formation des jeunes

My Home: Camille Peiry - js-823815

Bienvenue sur la SPORTdb de Jeunesse+Sport!

Formation des jeunes

- Visualiser la formation des jeunes

Les coaches et moniteurs J+S peuvent ici:

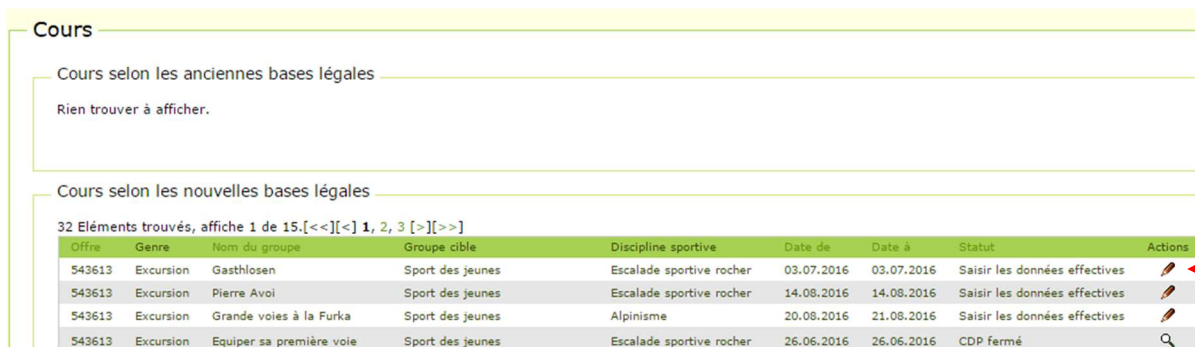
- [administrer le contrôle de présences \(CdP\)](#)
- Actualiser les adresses

En plus, ici les coaches peuvent:

- Envoyer une invitation à une nouvelle personne, c'est-à-dire, un code d'accès pour la SPORTdb
- Annoncer une nouvelle offre avec cours et/ou camp

Guides SPORTdb par ex. [annonce d'offre](#) - [traiter le CdP](#) - [décompter une offre](#) - [FAQ sur la SPORTdb](#)

- La liste de courses où vous avez annoncé être le moniteur s'affiche.
- Si le moniteur n'a pas été annoncé au début du planning, le coach n'aura pas pu mettre son nom en tant que moniteur principal à la course dans la base de données. Et donc la course ne sera pas dans votre liste.
 - Dans ce cas prévenir le coach qui vous ajoute comme moniteur principal à la course souhaitée.







Cours

Cours selon les anciennes bases légales

Rien trouver à afficher.

Cours selon les nouvelles bases légales

32 Éléments trouvés, affiche 1 de 15. [[<<](#)] [[<](#)] [[1](#)] [[2](#)] [[3](#)] [[>](#)] [[>>](#)]

Offre	Genre	Nom du groupe	Groupe cible	Discipline sportive	Date de	Date à	Statut	Actions
543613	Excursion	Gastlosen	Sport des jeunes	Escalade sportive rocher	03.07.2016	03.07.2016	Saisir les données effectives	
543613	Excursion	Pierre Avoi	Sport des jeunes	Escalade sportive rocher	14.08.2016	14.08.2016	Saisir les données effectives	
543613	Excursion	Grande voies à la Furka	Sport des jeunes	Alpinisme	20.08.2016	21.08.2016	Saisir les données effectives	
543613	Excursion	Equiper sa première voie	Sport des jeunes	Escalade sportive rocher	26.06.2016	26.06.2016	CDP fermé	

- Cliquez sur l'icône « *action* » pour traiter la course qui vous intéresse.

- Ici seulement le moniteur a été saisi au préalable par le coach.
- Pour introduire les participants à la course, cliquez sur l'onglet « participant »

Excursion 'Gasthlosen'
 Groupe cible: Sport des jeunes Disciplines sportives: Escalade sportive rocher

Contrôle de présence

Juillet 2016
 Lu Ma Me Je Ve Sa Di
 1 2 3
 4 5 6 7 8 9 10
 11 12 13 14 15 16 17
 18 19 20 21 22 23 24
 25 26 27 28 29 30 31

Moniteur (1) :		Droit	
N°	Nom / Prénom		
1	Peiry Camille Moniteur J+S principal	J	<input type="checkbox"/>

- Rechercher les participants avec l'outil « paramètre de recherche »
- Côtcher le participant présent à la course.
- Cliquez sous « Ajouter les participants »
- Remarque : si le message d'erreur « Aucune personne n'a été trouvée » s'affiche :
 - vérifiez que vous avez bien écrit le prénom.
 - Faites une nouvelle recherche en écrivant qu'une partie du nom :
 - par ex. : Nom : Kell* / Prénom : Dami*
 - Si vraiment la personne n'existe pas dans la base de données cliquez sous « saisir une personne ». Puis ajouter la personne.

Paramètre de recherche

N° personnel J+S

Nom / Prénom /

Date de naissance dd.MM.yyyy

NPA / Localité /

Conseil pour la recherche: le signe* (étoile) peut représenter un nombre quelconque de caractères. P. ex. pou

Liste

3 Eléments trouvés, afficher tous les Eléments.

Ajouter	N° personnel J+S	Nom	Prénom	Date de naissance	NPA	Localité
<input type="checkbox"/>	1286434	Keller	Damien	06.05.2001	1228	Plan-les-Ouates
<input checked="" type="checkbox"/>	1293375	Keller	Damien	30.10.2000	1785	Cressier FR
<input type="checkbox"/>	1761996	Keller	Damien	14.08.2008	5400	Baden

- Vous pouvez faire la même démarche pour ajouter des moniteurs dans l'onglet « moniteur/guide de montagne »

- Retourner sous le « *contrôle de présence* »
- Côcher les moniteurs et participant présent à la course. 1.
- Dans « *Activité journalière* » préciser **>= E5h** 2.
- Une fois terminé, cliquez sur ENREGISTRER.
- Fermer l'application.

Contrôle de présence

Nouvelle activité Enregistrer Exporter

Dimanche 03.07.2016

Activité journalière >= E1 h. 2.

Moniteur (1) :

N°	Nom / Prénom	Droit	
1	Peiry Camille Moniteur 3+5 principal	J	<input checked="" type="checkbox"/>

Participant(s) (4) :

N°	Nom / Prénom	Date de naissance	Groupe cible	
1	Cochard Samuel	18.04.2004	J	<input checked="" type="checkbox"/>
2	Keller Damien	30.10.2000	J	<input checked="" type="checkbox"/>
3	Keller Marion	22.01.2003	J	<input checked="" type="checkbox"/>
4	Knubel Johanna	29.10.2003	J	<input checked="" type="checkbox"/>

Nombre de participants présents 4 1.